

# Rapport territorial : Bilan 2022

## Guadeloupe

*Données en date du 20/03/2023*

# Introduction

**L'Agence du Service Civique a souhaité mettre à votre disposition depuis 2017 une déclinaison territoriale des indicateurs du rapport d'activité qu'elle produit chaque année.**

**Toutes les données de ce rapport sont issues des outils de gestion et de suivi du Service Civique, OSCAR et ELISA (les informations issues d'ELISA sont déclaratives).**

**Vous y trouverez également une référence au contrat d'objectifs et de performance de l'Agence du Service Civique 2022-2024, signé entre le Ministère de l'Éducation Nationale de la Jeunesse et des Sports, le Ministère de l'Action et des Comptes Publics et l'Agence du Service Civique. Il se décline autour de 4 grands axes stratégiques structurés en objectifs opérationnels auxquels sont adossés des indicateurs de suivis comme par exemple, le taux de jeunes en situation de handicap, de jeunes décrocheurs ou issus de QPV.**

**Sauf mention contraire, toutes les données relatives aux volontaires concernent ceux qui ont commencé leur mission après le 01/01/2022 sur votre territoire.**

**Les données relatives à la formation des tuteurs sont issues de l'exploitation des données de bilan annuel de la mise en œuvre du marché de formation.**

**Le format de ce document est modulable et des pages blanches sont volontairement laissées à disposition pour intégrer vos commentaires et analyses.**

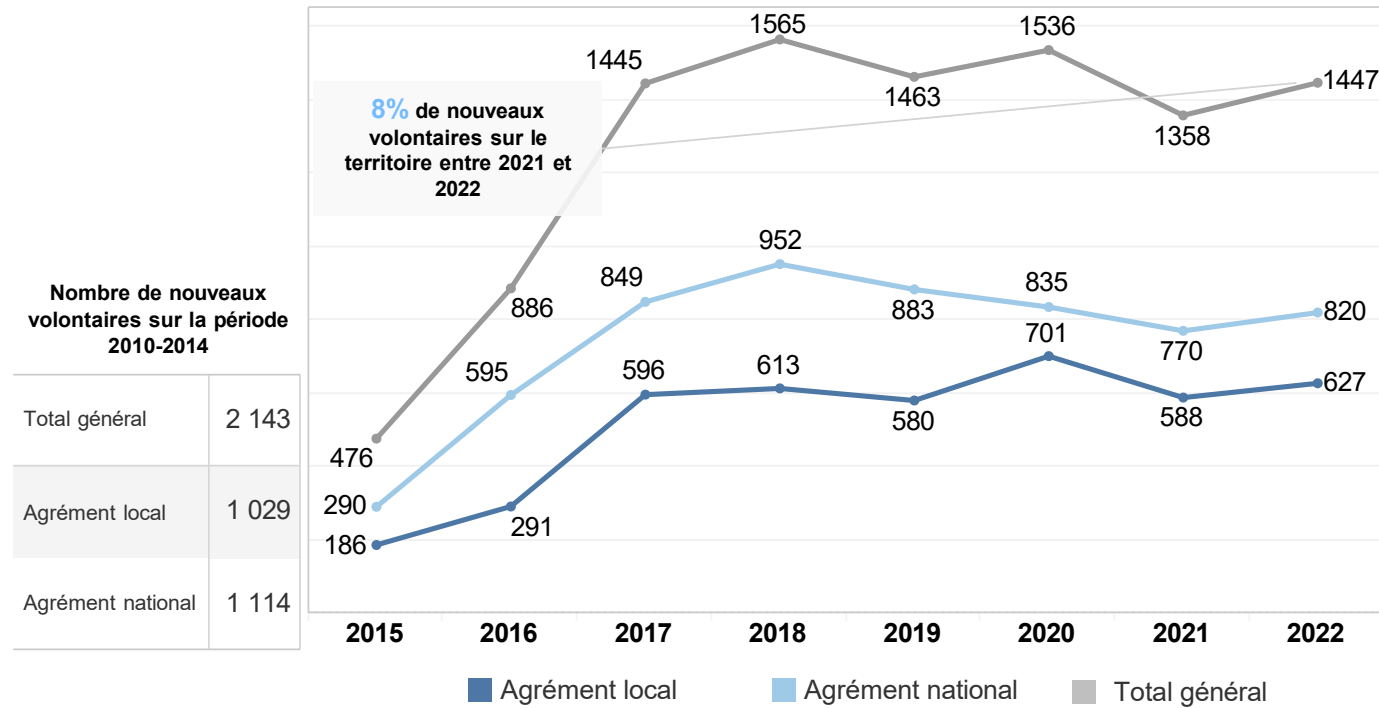
**L'Agence du Service Civique vous souhaite une bonne lecture.**

# Nombre de volontaires en 2022

Depuis 2010

**12 319** volontaires en Service Civique sur votre territoire.

Evolution du nombre de nouveaux volontaires



Nombre de nouveaux volontaires sur la période 2010-2014

Total général	2 143
Agrément local	1 029
Agrément national	1 114

**Nombre de volontaires sur le territoire en 2022 (flux) : 1 447 volontaires**

**Objectif cible en 2022 (flux) : 1 476 volontaires**

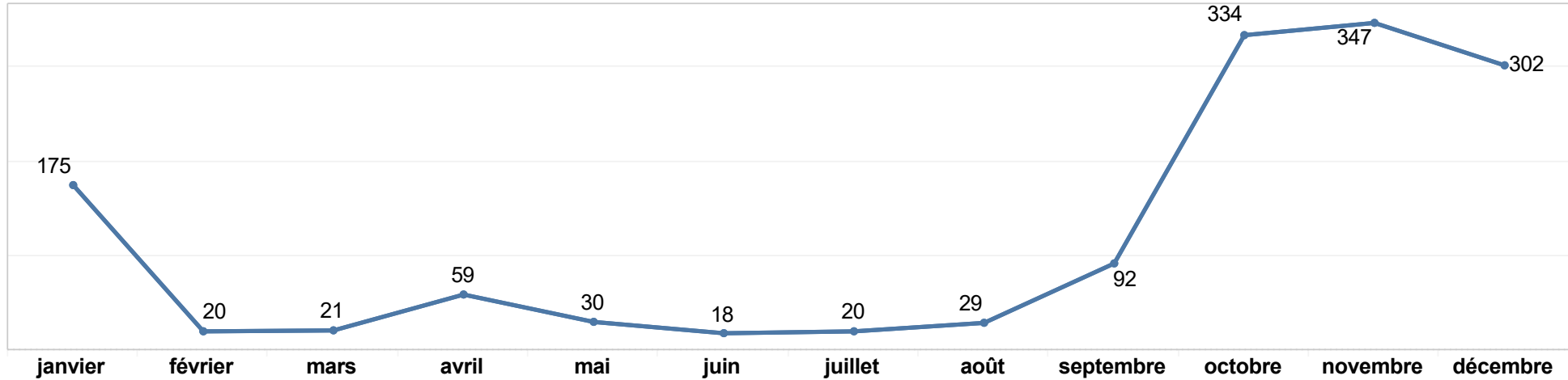
**Atteinte de l'objectif 2022 (flux) : 98%**

**820** volontaires recrutés sur agréments nationaux

**627** volontaires recrutés sur agréments locaux

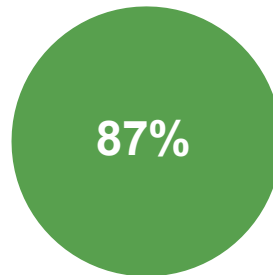
# Nombre de volontaires en 2022

Evolution mensuelle 2022 du nombre de nouveaux volontaires



## Satisfaction vis-à-vis de la mission de Service Civique :

Source : données régionales - enquête post Service Civique 2022



(National : 87%)

# Nombre de volontaires en 2022

Comparaison avec l'ensemble de la population jeune

**43 150** jeunes sur votre territoire, soit **11%** de l'ensemble de la population du territoire (*tranche 15-24 ans - source INSEE*).

Les volontaires en Service Civique représentent **3,35%** de l'ensemble des jeunes du territoire. Au niveau national, ce taux s'élève à **1,01%**.

## Taux de réalisation

### Local

Nombre de postes  
agrées localement : **805**

Nombre de volontaires  
recrutés sur agrément local : **627**

Taux de réalisation local : **78%**

### National

Nombre de postes  
agrées (année 2022): **125 405**

Nombre de volontaires  
accueillis (2022) : **83 387**

Taux de réalisation total 2022 : **66%**

# Nombre de volontaires en 2022

## Volontaires à l'international de votre territoire

**Aucun** volontaire résident dans votre territoire n'a réalisé en 2022 tout ou une partie de leur mission à l'étranger

Par ailleurs, l'ensemble des agréments locaux en France ont permis à **254** volontaires de réaliser tout ou partie de leur mission à l'étranger

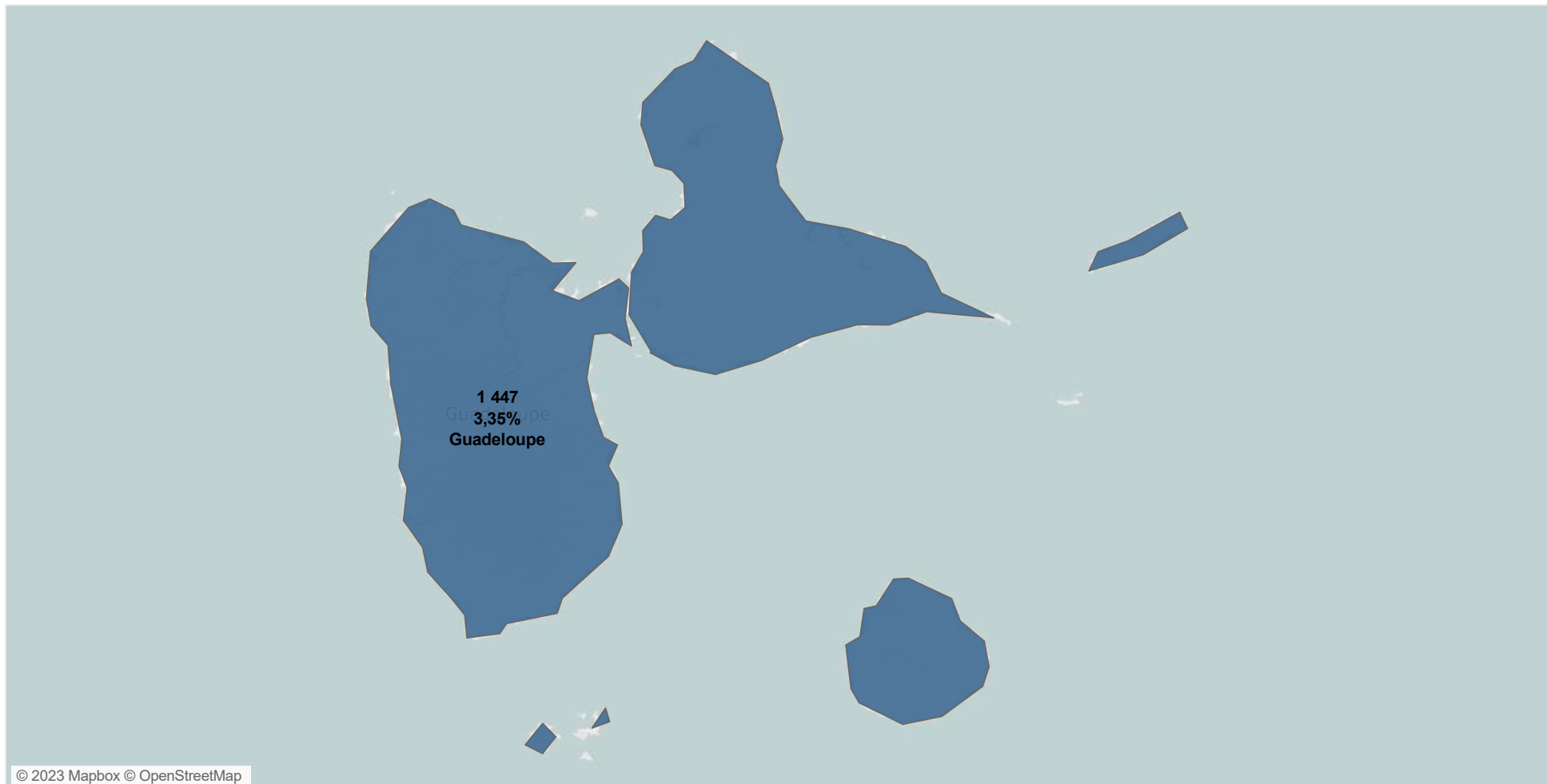
# Nombre de volontaires en 2022

## Evolution du nombre de volontaires en Service Civique

	2020	2021	2022	Evolution 2021/2022 <u>dans la région</u>
<b>FLUX</b> <i>nombre de volontaires ayant débuté leur mission au 01/01 de l'année n</i>	1 536	1 358	1 447	8%
<b>STOCK</b> <i>nombre de volontaires en mission durant l'année n, quelle que soit la date de début de mission</i>	2 606	2 602	2 443	-5%
	<b>Au niveau national en 2020</b>	<b>Au niveau national en 2021</b>	<b>Au niveau national en 2022</b>	<b>Evolution 2021/2022 <u>au niveau national</u></b>
<b>FLUX</b> <i>nombre de volontaires ayant débuté leur mission au 01/01 de l'année n</i>	77 391	87 431	83 387	-5%
<b>STOCK</b> <i>nombre de volontaires en mission durant l'année n, quelle que soit la date de début de mission</i>	131 782	144 636	143 903	-1%

# Nombre de volontaires en 2022

Répartition des nouveaux volontaires par département dans la région en 2022 (en nombre et en pourcentage par rapport à l'ensemble des jeunes du territoire - source INSEE)

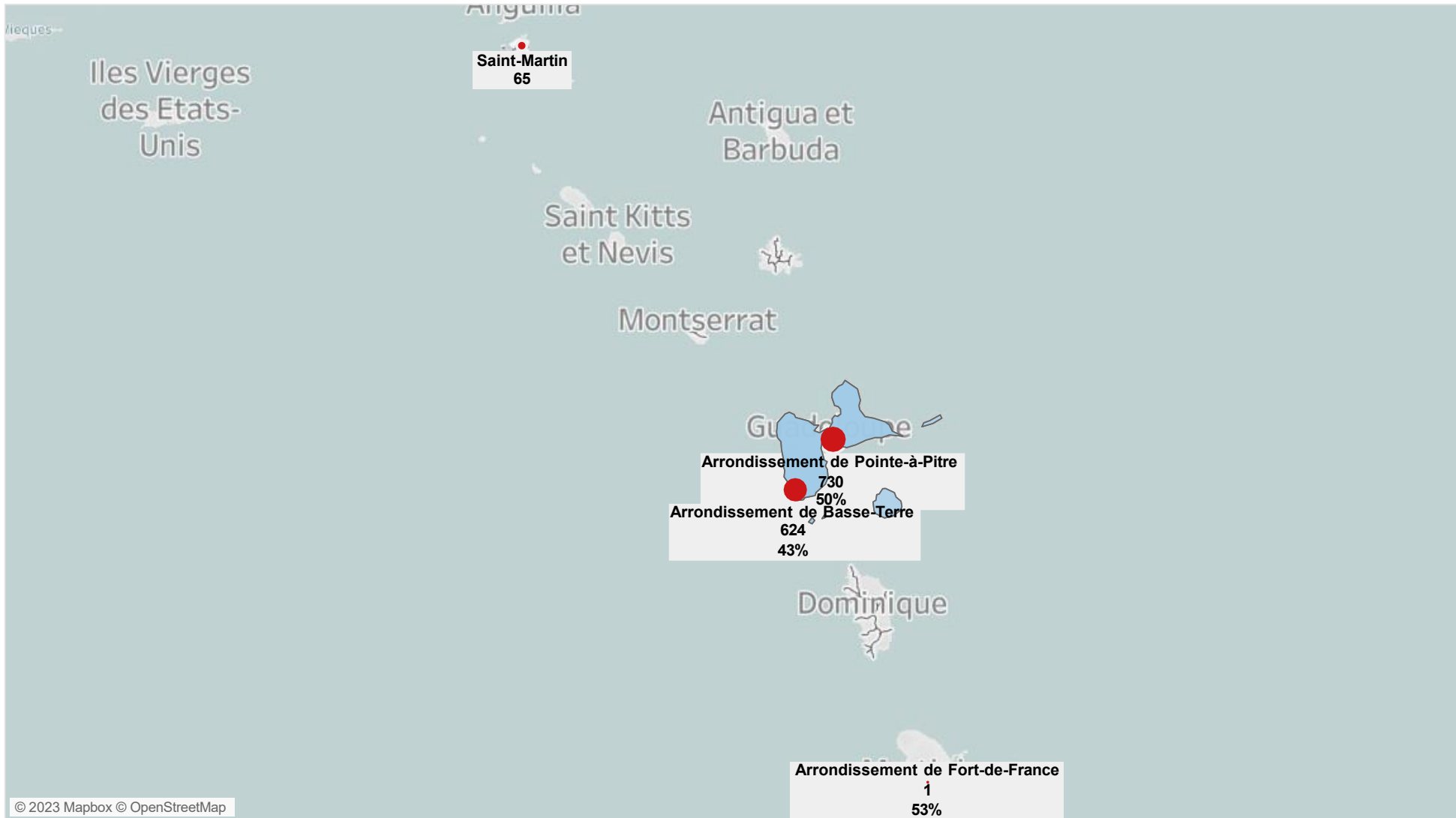


0,74% 3,35%



# Nombre de volontaires en 2022

Répartition des volontaires par arrondissement dans le département en 2022 (en nombre et pourcentage)



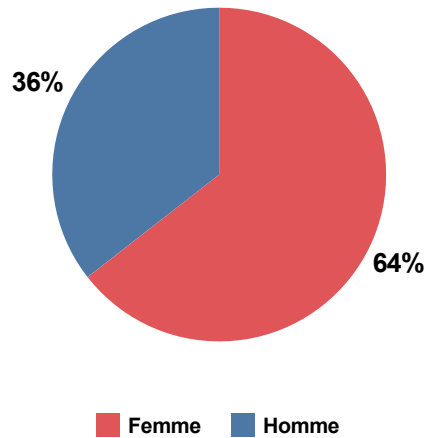
# Nombre de volontaires en 2022

Commentaires libres

# Caractéristiques des volontaires en 2022

## Profil des volontaires

### Répartition femme/homme



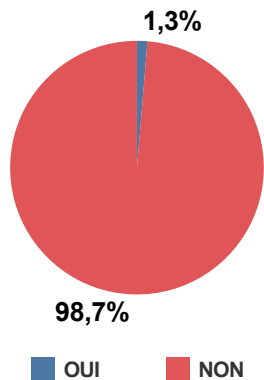
Au niveau national, **61%** des volontaires en Service Civique sont des femmes, et **39%** des hommes.

A titre de comparaison dans le département, **49%** des 15-24 ans sont des femmes, et **51%** sont des hommes (*source INSEE*).

**3%** des volontaires sont âgés de moins de 18 ans.  
Au niveau national, **10%** sont âgés de moins de 18 ans.

L'âge moyen des volontaires dans le territoire est de **21 ans**.  
Au niveau national, il est de **21 ans**.

### Handicap AAH/RQTH



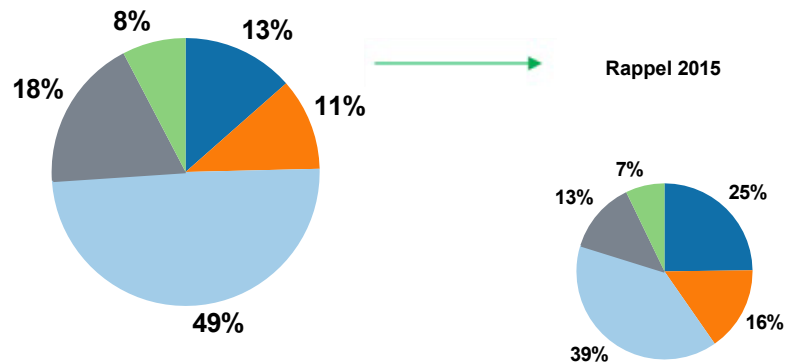
A titre de comparaison au niveau national, **2,2%** des volontaires en Service Civique disposent d'une AAH ou d'une RQTH.

Objectif COP 2022 - part des personnes en situation de handicap dans les programmes au cours d'une année n : **2%**

# Caractéristiques des volontaires en 2022

## Niveau de formation et situation à l'entrée en Service Civique

### Niveau de formation à l'entrée

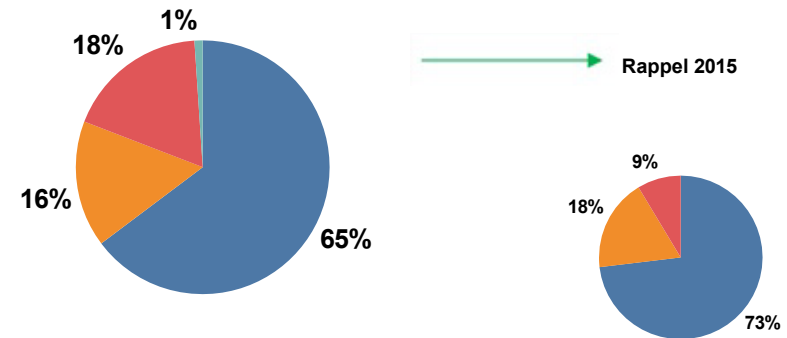


■ Décrocheurs\*    ■ Niveau bac    ■ Supérieur à Bac+2  
 ■ BEP / CAP validé    ■ Bac+2

A titre de comparaison au niveau national, **7%** des volontaires ont validé un BEP ou CAP, **41%** ont un niveau bac, **13%** ont un bac +2, **19%** au moins un bac +2 et **20%** sont décrocheurs\* ou n'ont pas de qualification.

\*Volontaires débutant leur mission de Service Civique sans diplôme après le brevet  
 Objectif 2022 COP part des jeunes décrocheurs en mission de SC au cours d'une année n : **18%**

### Situation à l'entrée En 2022



■ Demandeur d'emploi    ■ Inactif (hors étudiant)  
 ■ Etudiant    ■ Salarié

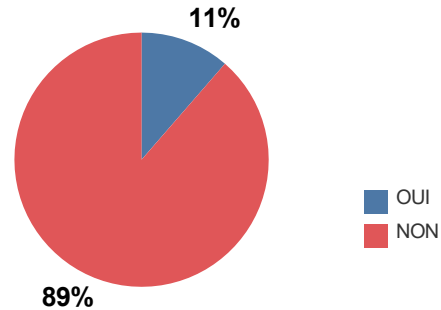
A titre de comparaison au niveau national, **34%** des volontaires en Service Civique déclarent être demandeurs d'emplois à leur entrée, **33%** des étudiants, **29%** des inactifs et **4%** des salariés.

# Caractéristiques des volontaires en 2022

Volontaires en Quartiers Prioritaires de la Politique de la ville (QPV) selon l'adresse du volontaire

## Localisation des volontaires / géographie prioritaire de la politique de la ville

Objectif COP 2022 - Part des jeunes résidant dans les quartiers politique de la ville en mission de service civique au cours d'une année n : 14%



Part de QPV indéfini : 2%

Au niveau national, **7%** de la population totale habite en QPV.

**5%** des 15-25 ans habitent en QPV.

**13%** des volontaires en 2022 sont en quartiers prioritaires de la politique de la ville (identique à 2021).

## Répartition des volontaires et de la population selon la densité de la commune (urbaine, rurale\*...) dont ils sont issus

	<u>% des volontaires (du territoire)</u>	<u>% des volontaires (niveau national)</u>
<b>2 - population intermédiaire</b>	<b>84%</b>	<b>21%</b>
<b>3 - population peu dense</b>	<b>16%</b>	<b>21%</b>

Part densité indéfinie : 7%

\*La définition de la ruralité prise en compte s'attache au critère de la densité de la population, pour mieux rendre compte de la diversité des territoires. Ainsi, sont considérées comme rurales les communes peu denses et très peu denses, à partir de la grille communale de densité de l'INSEE, et en cohérence avec les définitions européennes. Ce périmètre concerne plus de 21 millions d'habitants, soit plus du tiers de la population française, et plus de 30 000 communes. (source : Comité interministériel aux ruralités)

# Caractéristiques des volontaires en 2022

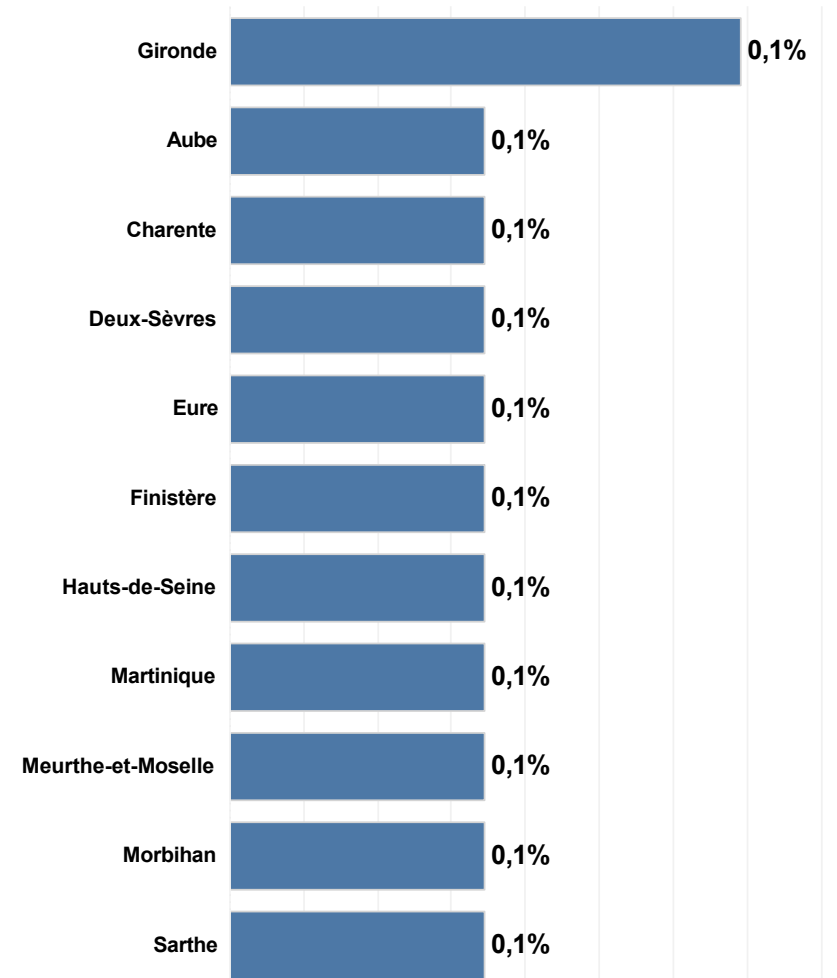
Département d'origine des volontaires du territoire selon l'adresse déclarée

## Part des volontaires issus du département

Guadeloupe

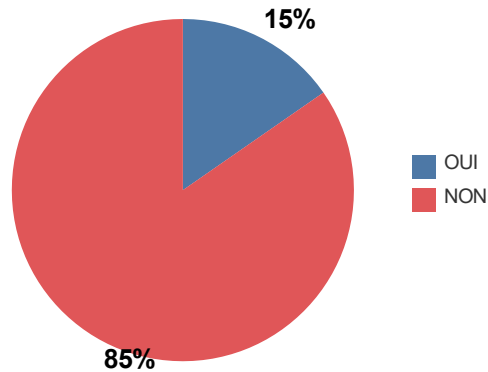
99%

## Zoom sur les principaux autres départements



# Caractéristiques des volontaires en 2022

## Majoration de l'indemnité sur critères sociaux



### Dans le détail :

- **11%** sont bénéficiaires du RSA

- **4%** sont étudiants boursiers échelon 5 ou +

*Une majoration de 111 euros (à la charge de l'Etat) est habituellement accordée aux volontaires en Service Civique qui sont par ailleurs étudiants lorsqu'ils relèvent des échelons de bourses 5, 6 et 7.*

*Objectif COP 2022 - Part des volontaires percevant l'indemnité complémentaire en mission de SC au cours d'une année n : 8,5%*

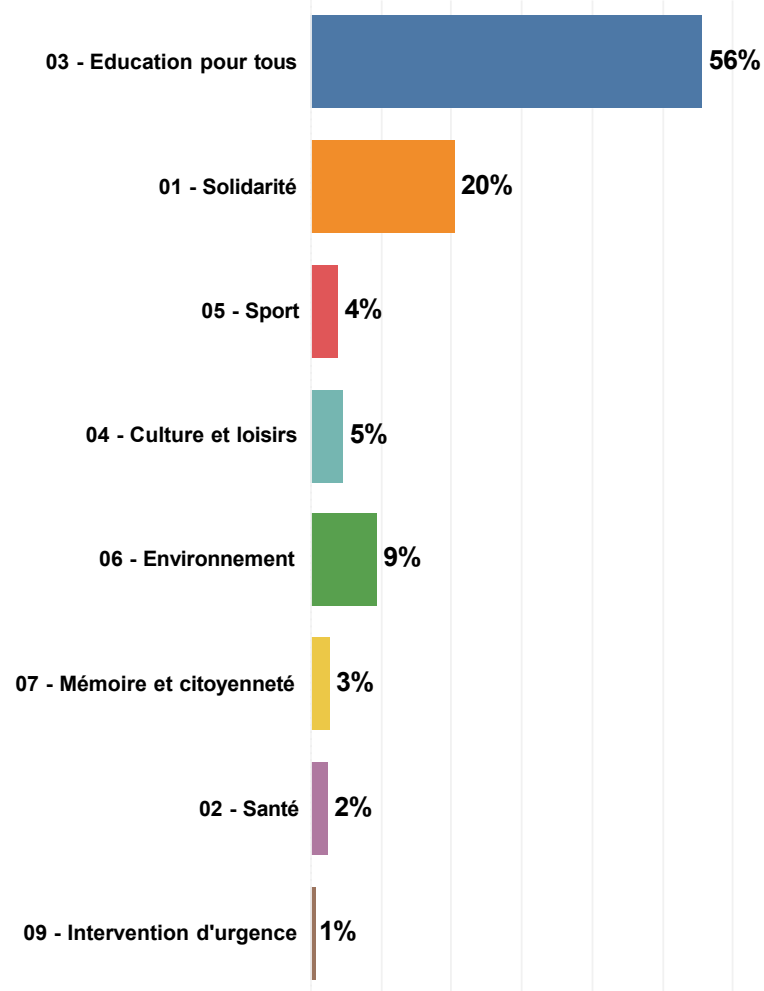
A titre de comparaison au niveau national, **92%** des jeunes en Service Civique ne bénéficient pas de la majoration de l'indemnité sur critères sociaux, **4%** sont bénéficiaires du RSA et **4%** sont étudiants boursier échelon 5 et +.

## Commentaires libres

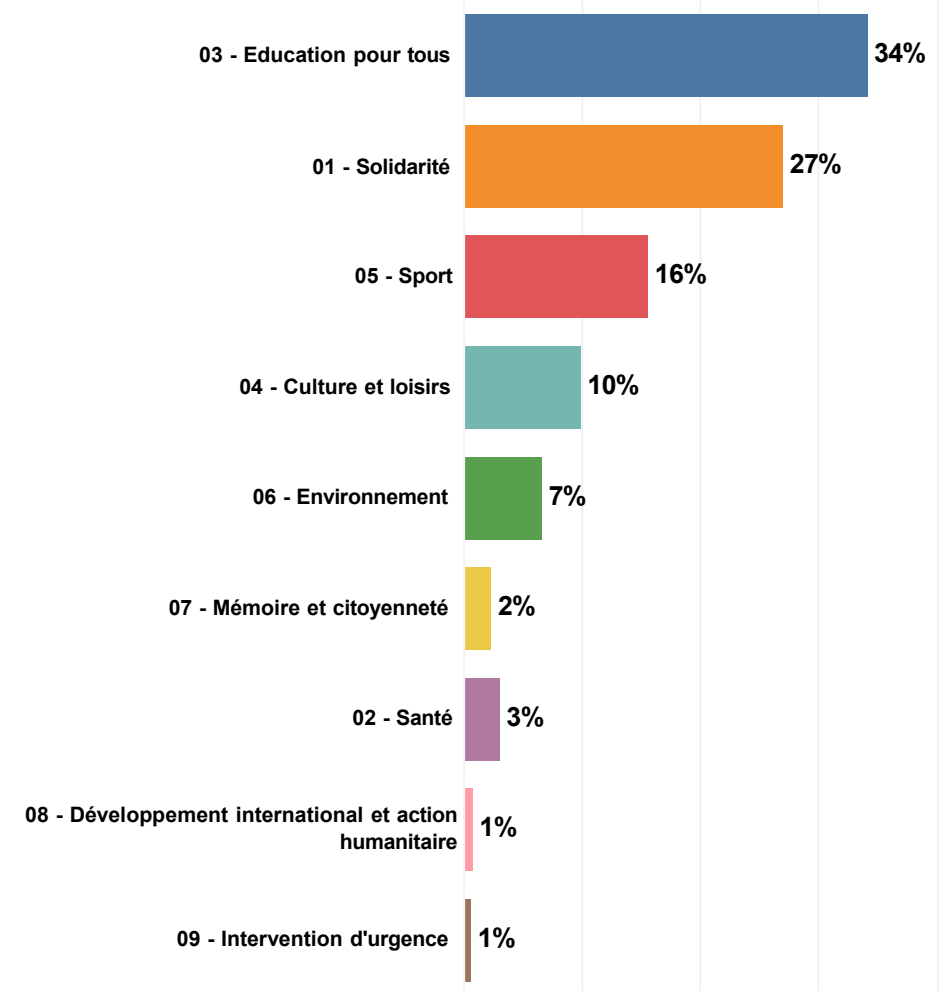
# Types de missions en 2022

Répartition des différents types de missions

## Sur le territoire



## Au niveau national

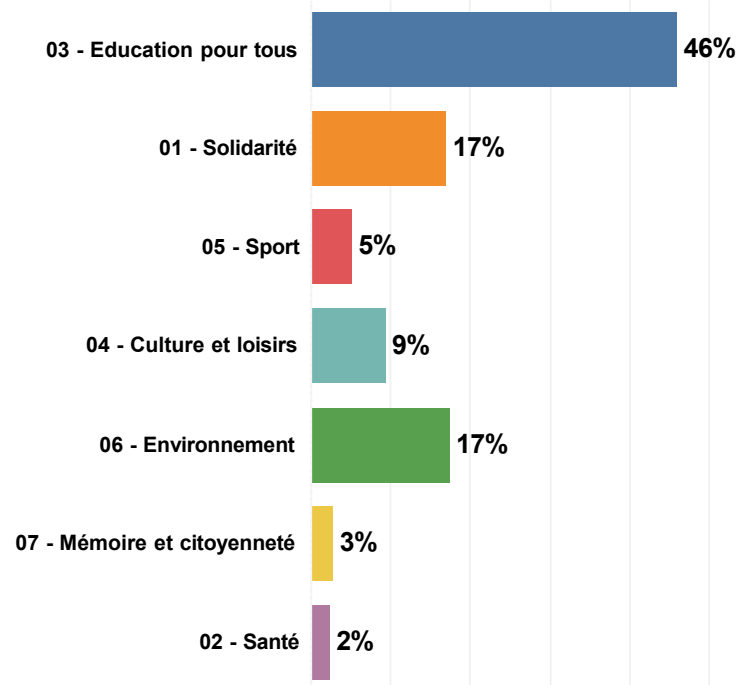




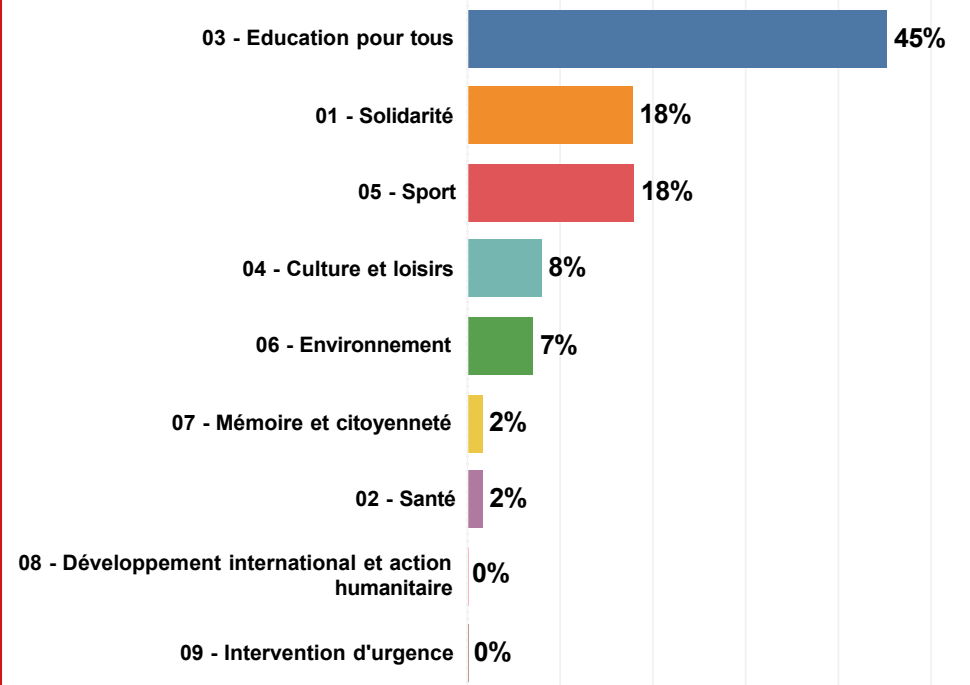
# Caractéristiques des missions en 2022

Répartition des différentes thématiques de missions pour les volontaires issus d'une commune rurale

## Au niveau du territoire



## Au niveau national



# Organismes et mise en oeuvre en 2022

## Organismes agréés localement en 2022

Nombre d'organismes pour lesquels une décision a été prise concernant les postes agréés en 2022 par la DSDEN (avenants, renouvellement, nouvel agrément) :

59

Nombre d'organismes nouvellement agréés ou renouvelés en 2022 par la DSDEN :

15

Durée moyenne des postes agréés localement dans le département en 2022

8,0 mois

Nombre moyen\* et médian\*\* de postes agréés localement par organisme en 2022

Nombre moyen : 15 postes  
Nombre médian : 13 postes

Marché d'accompagnement des organismes de l'Agence du Service Civique en 2022

Sur votre territoire,  
190 personnes formées dans le cadre de 20 modules organisés

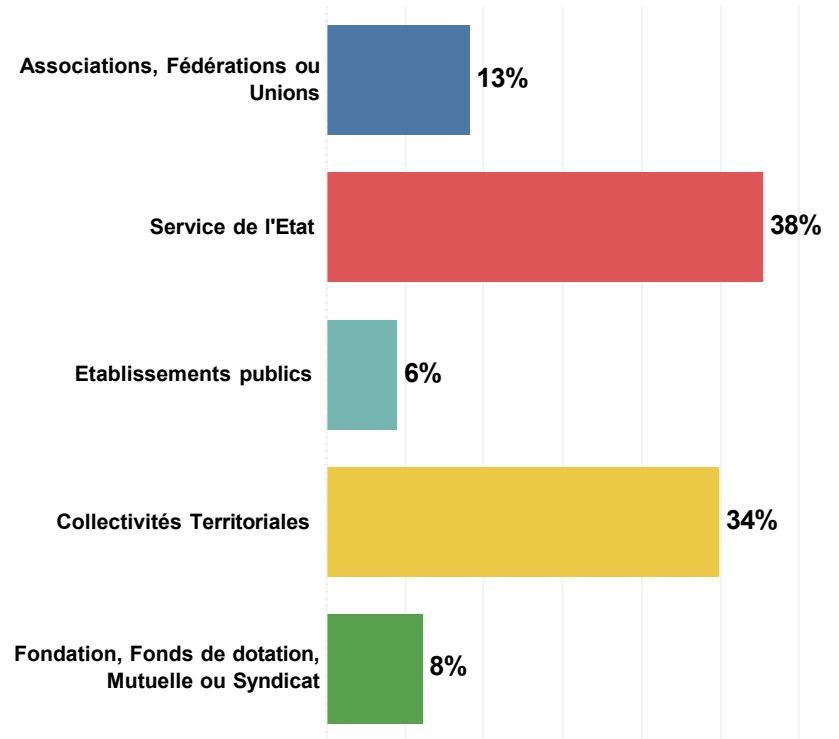
\*Nombre moyen : il désigne la moyenne arithmétique (la somme des postes divisée par le nombre d'organismes)

\*\*Nombre médian : il indique le nombre séparant la population en deux parts égales, il y a donc autant de valeurs inférieures ou supérieures à ce nombre de postes

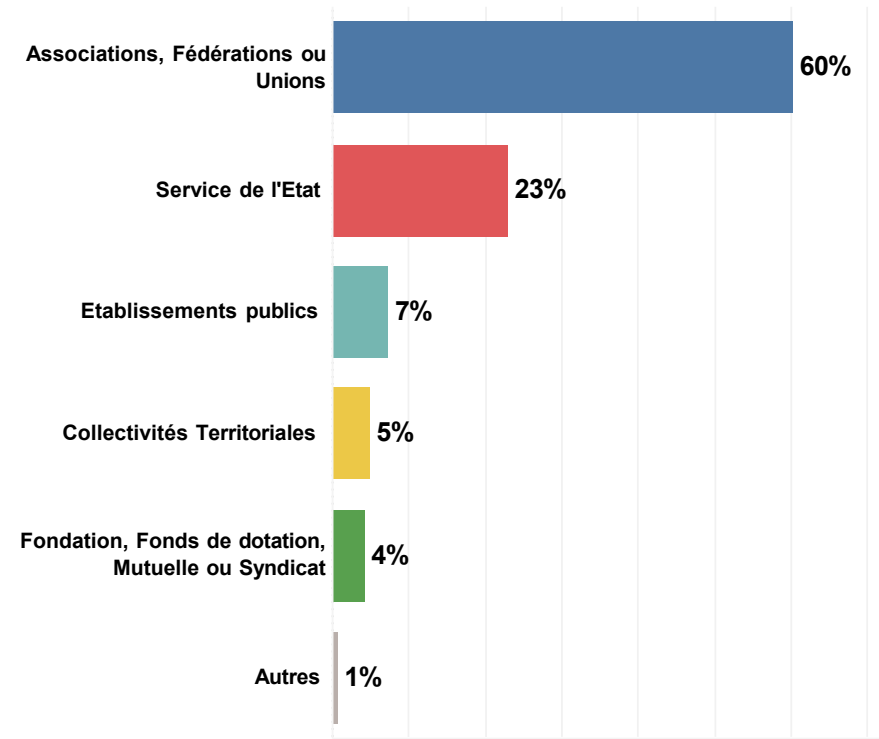
# Organismes et mise en oeuvre en 2022

Répartition des volontaires selon la forme juridique des organismes agréés auxquels ils sont rattachés

## Sur le territoire

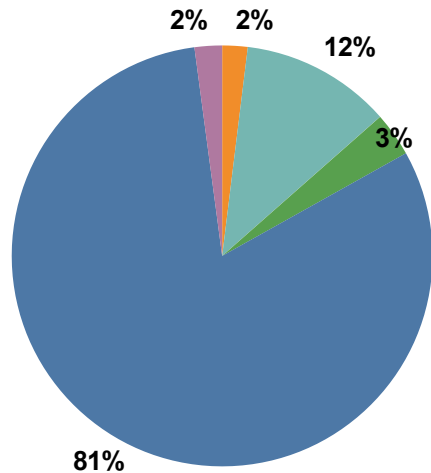


## Au niveau national



# Organismes et mise en oeuvre en 2022

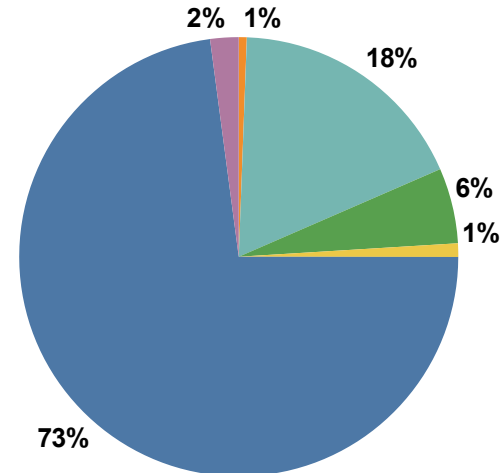
Focus sur les principaux opérateurs ou services de l'Etat  
Sur le territoire



43% de l'ensemble des volontaires en SC du territoire

- Caisse nationale des allocations familiales
- Pôle Emploi
- Ministère de l'intérieur
- Education nationale
- Ministère de l'action et des comptes publics

Focus sur les principaux opérateurs ou services de l'Etat  
Au niveau national



27% de l'ensemble des volontaires en SC du territoire

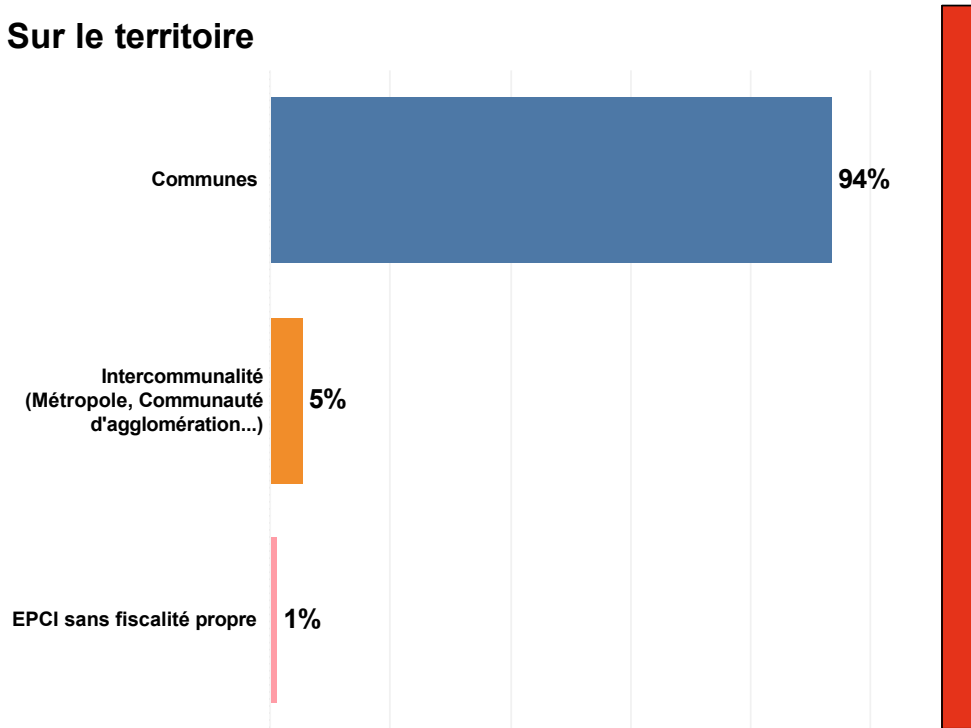
- Caisse nationale des allocations familiales
- Pôle Emploi
- Ministère de l'intérieur
- Education nationale
- Ministère de l'action et des comptes publics
- Caisse nationale de l'assurance maladie

# Organismes et mise en oeuvre en 2022

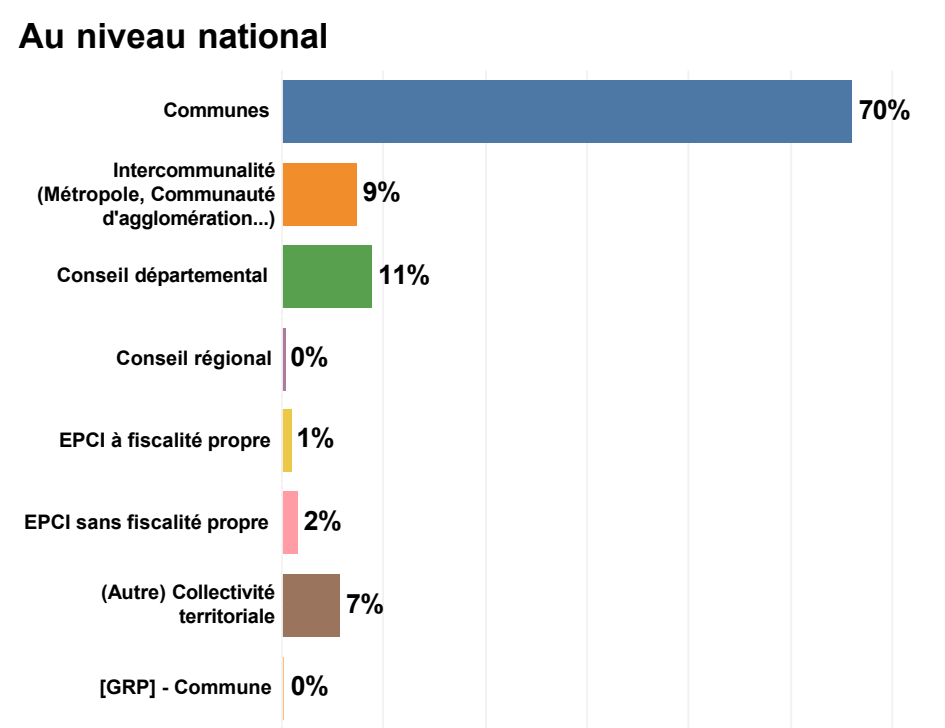
## Déclinaison par type de collectivités

Concerne 34% de l'ensemble des SC du territoire, soit 499 postes agréés.

### Sur le territoire



### Au niveau national



## Nombre de postes agréés par CT en 2022

EPCI (Métropole, Communauté d'agglomération...)

32

Commune

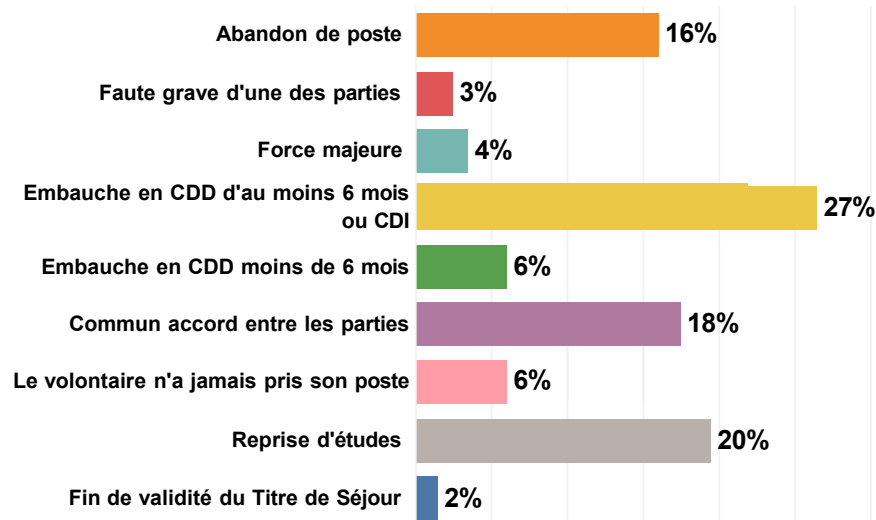
467

# Organismes et mise en oeuvre en 2022

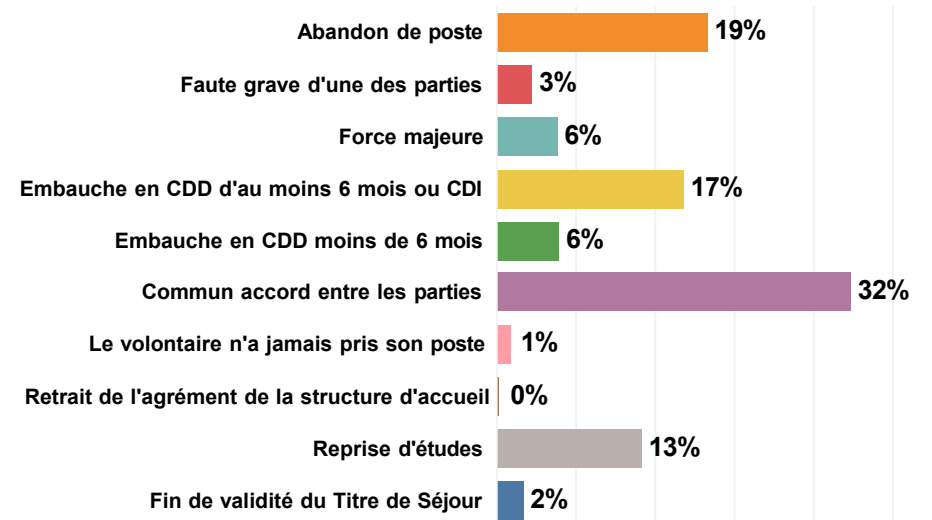
Part de contrats de Service Civique rompus en 2022 :

13% sur le territoire  
17% au niveau national

## Motif de rupture sur le territoire



## Motif de rupture au niveau national



Durée hebdomadaire moyenne d'une mission de Service Civique en 2022 :

27 heures sur le territoire  
27 heures au niveau national

# Organismes et mise en oeuvre en 2022

Commentaires libres

# Rapport territorial : Bilan 2022

## Guadeloupe

Contacts Agence du Service Civique :  
[david.mongy@service-civique.gouv.fr](mailto:david.mongy@service-civique.gouv.fr)  
[guenolaine.charier@service-civique.gouv.fr](mailto:guenolaine.charier@service-civique.gouv.fr)

*Données en date du 20/03/2023*