
Incluscol

Guide utilisateur

Candidat Individuel

Demande d'aménagements des épreuves des examens et concours

Table des matières

1. Généralités	3
1.1 Objet du document	3
1.2 Prérequis et modalités d'accès à l'application	4
1.2.1 Création de compte pour un candidat individuel.....	4
1.2.2 Saisie de la demande d'aménagements des épreuves des examens et concours	7
1.2.3 Modalités de déconnexion.....	12

1. Généralités

1.1 Objet du document

Ce document a pour objet de fournir au candidat individuel ou scolarisé dans un établissement hors contrat, la procédure à suivre pour créer un compte et effectuer une demande d'aménagements des épreuves des examens et concours

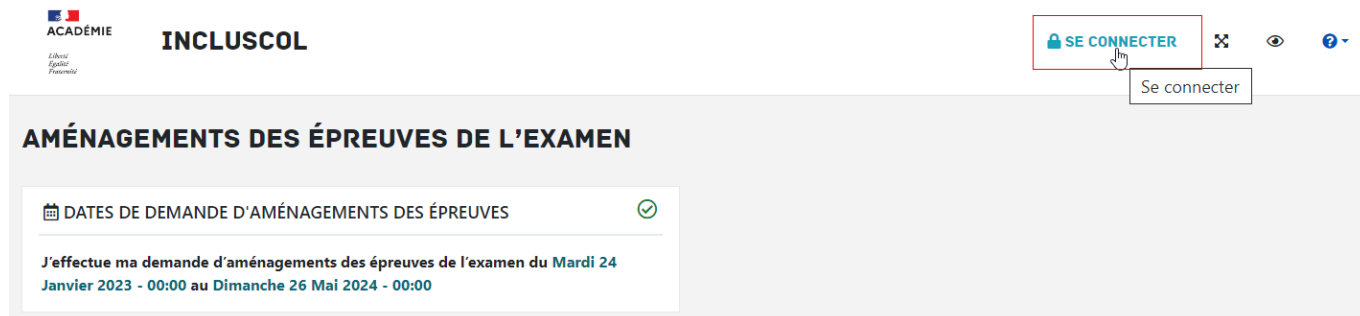
1.2 Prérequis et modalités d'accès à l'application

1.2.1 Création de compte pour un candidat individuel

L'application Incluscol est accessible depuis le site de l'académie d'inscription du candidat dans la rubrique « Aménagements des examens ». Un candidat individuel ou un candidat scolarisé dans un établissement hors contrat doit créer un compte afin d'accéder à la demande d'aménagements des épreuves des examens et concours. Il pourra ensuite se connecter avec son propre compte sécurisé pour effectuer sa demande.

Étapes de création de compte :

- ➔ Cliquer sur **SE CONNECTER** disponible depuis la barre de navigation principale puis cliquer sur créer un compte dans la page suivante.



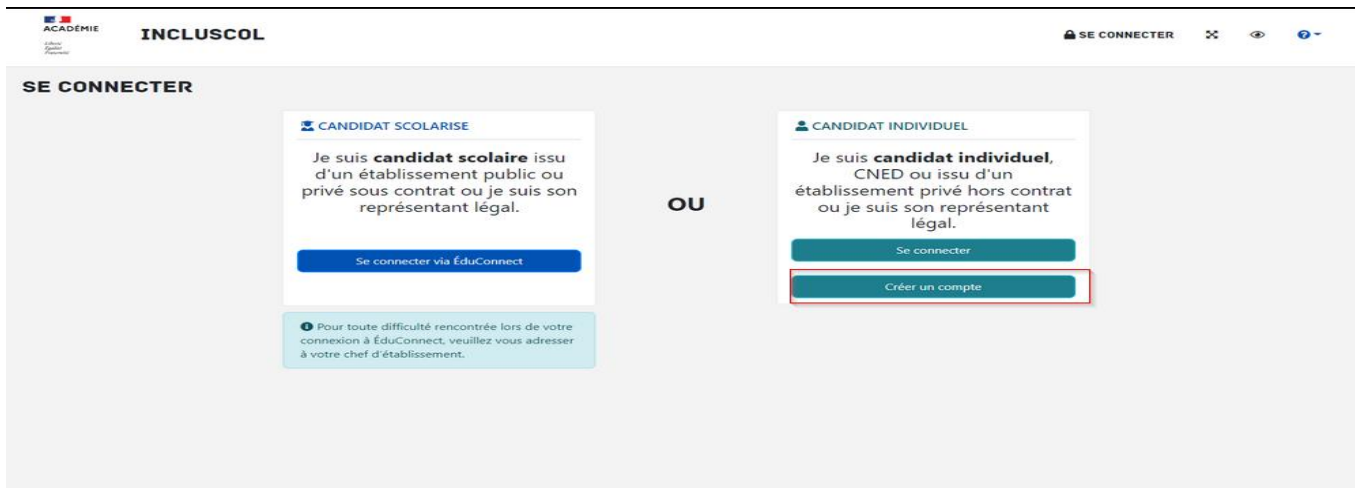
ACADÉMIE **INCLUSCOL** **SE CONNECTER** Se connecter

AMÉNAGEMENTS DES ÉPREUVES DE L'EXAMEN

DATES DE DEMANDE D'AMÉNAGEMENTS DES ÉPREUVES ✓

J'effectue ma demande d'aménagements des épreuves de l'examen du **Mardi 24 Janvier 2023 - 00:00** au **Dimanche 26 Mai 2024 - 00:00**

- ➔ Cliquer sur le lien « **Créer un compte** » afin de créer un compte candidat sur l'application



ACADÉMIE INCLUSCOL SE CONNECTER

SE CONNECTER

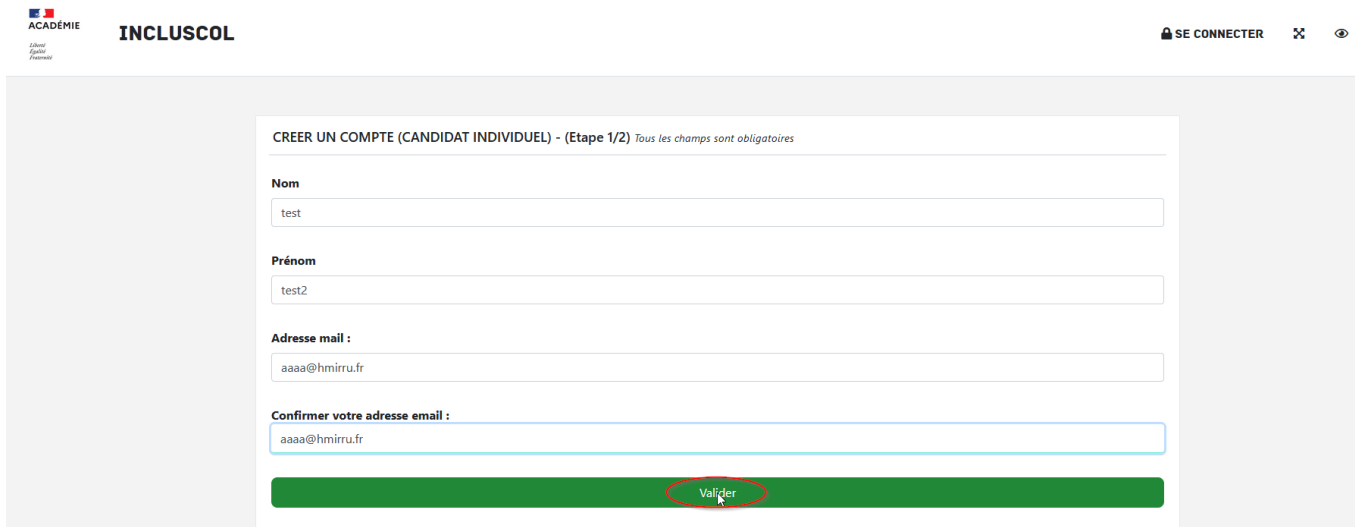
CANDIDAT SCOLAIRE
Je suis **candidat scolaire** issu d'un établissement public ou privé sous contrat ou je suis son représentant légal.
[Se connecter via ÉduConnect](#)

OU

CANDIDAT INDIVIDUEL
Je suis **candidat individuel**, CNED ou issu d'un établissement privé hors contrat ou je suis son représentant légal.
[Se connecter](#)
[Créer un compte](#)

ⓘ Pour toute difficulté rencontrée lors de votre connexion à ÉduConnect, veuillez vous adresser à votre chef d'établissement.

- Compléter le formulaire de renseignements nécessaire à la création du compte et cliquer sur le bouton « Valider » pour terminer la saisie



ACADÉMIE INCLUSCOL SE CONNECTER

CREER UN COMPTE (CANDIDAT INDIVIDUEL) - (Étape 1/2) Tous les champs sont obligatoires

Nom

Prénom

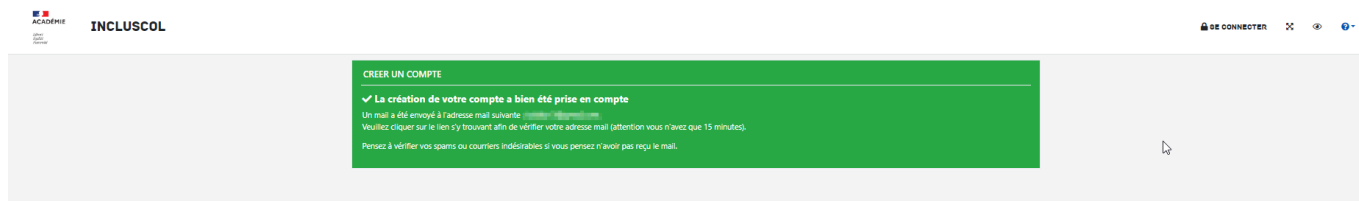
Adresse mail :

Confirmer votre adresse email :

[Valider](#)

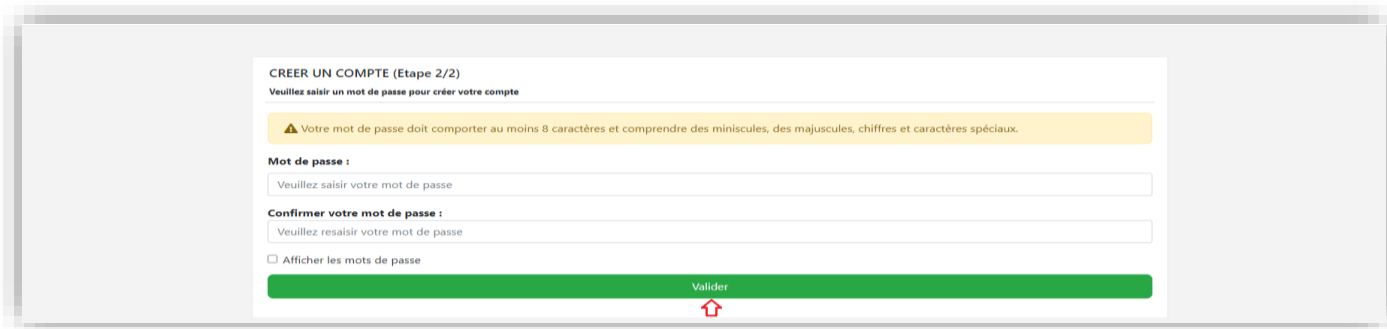
- Un message de prise en compte de la demande apparaît

Demande d'aménagements des épreuves des examens et concours



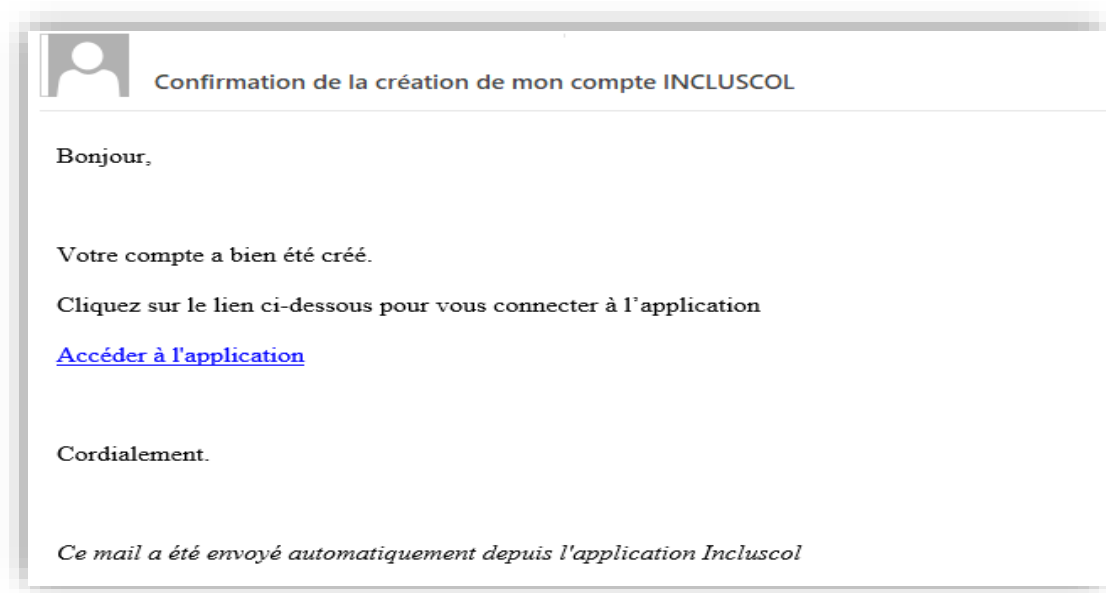
→ Un email permettant de finaliser la création du compte est envoyé sur l'adresse mail du candidat, cliquer sur le lien « **Vous connecter** »

→ Sur la page suivante, renseigner un mot de passe et cliquer sur « valider » pour finaliser la création du compte



The screenshot shows the 'CREER UN COMPTE (Étape 2/2)' form. It includes a warning message: '⚠ Votre mot de passe doit comporter au moins 8 caractères et comprendre des minuscules, des majuscules, chiffres et caractères spéciaux.' Below this, there are two input fields: 'Mot de passe : Veuillez saisir votre mot de passe' and 'Confirmer votre mot de passe : Veuillez resaisir votre mot de passe'. There is also a checkbox labeled 'Afficher les mots de passe'. At the bottom of the form is a green 'Valider' button with a red arrow icon below it.

→ Un email de confirmation est envoyé à l'adresse mail du candidat :



Le compte du candidat est créé, il peut désormais procéder à sa demande d'aménagement des épreuves des examens et concours.

1.2.2 Saisie de la demande d'aménagements des épreuves des examens et concours

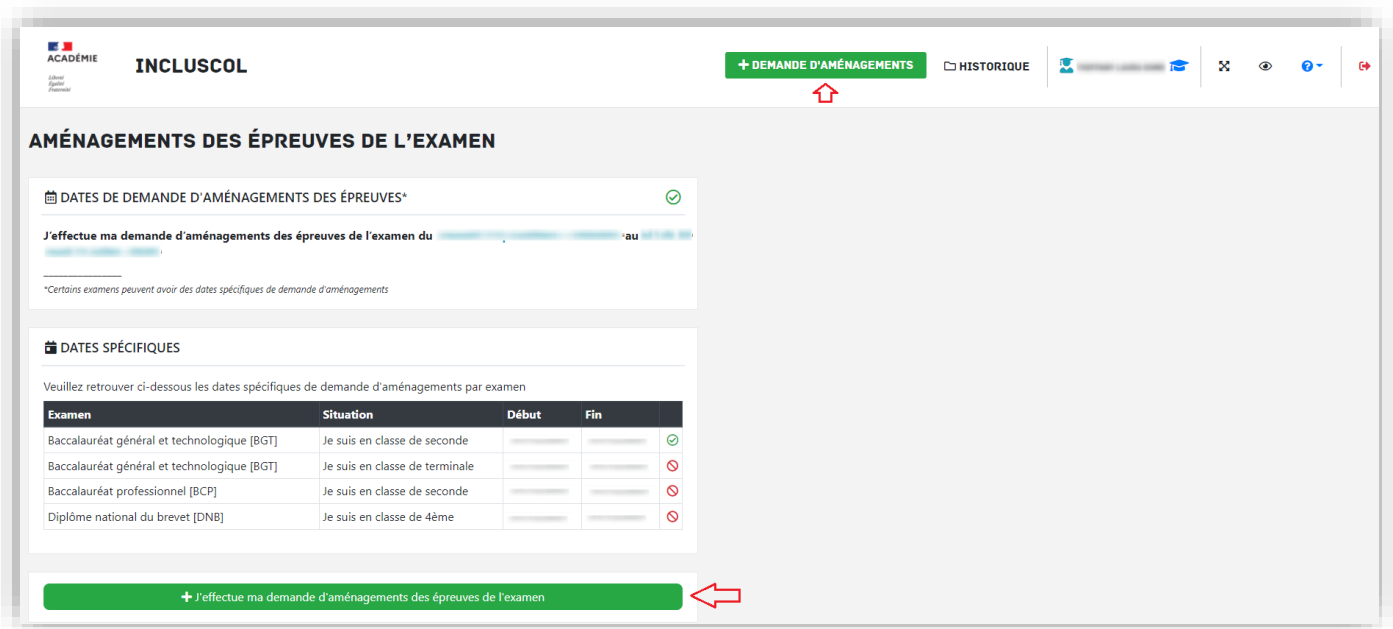
Le candidat accède à la saisie de la demande d'aménagements en cliquant sur le bouton

+ DEMANDE D'AMÉNAGEMENTS

accessible dans la barre de menu de l'application

ou en cliquant sur le bouton **+ J'effectue ma demande d'aménagements des épreuves de l'examen** situé en dessous du tableau « dates spécifiques »:

Demande d'aménagements des épreuves des examens et concours



INCLUSCOL

AMÉNAGEMENTS DES ÉPREUVES DE L'EXAMEN

DATES DE DEMANDE D'AMÉNAGEMENTS DES ÉPREUVES*

J'effectue ma demande d'aménagements des épreuves de l'examen du ... au ...

*Certains examens peuvent avoir des dates spécifiques de demande d'aménagements

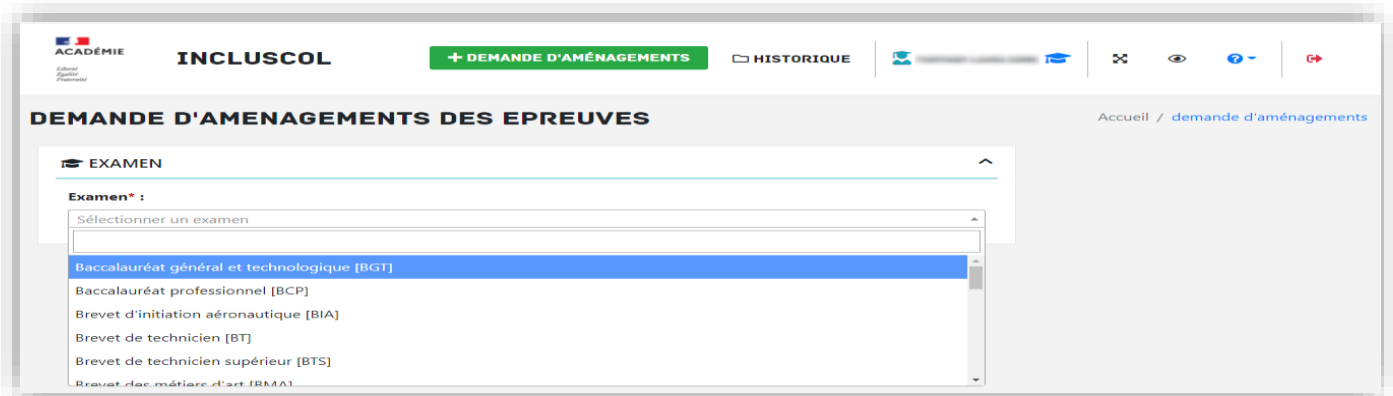
DATES SPÉCIFIQUES

Veuillez retrouver ci-dessous les dates spécifiques de demande d'aménagements par examen

Examen	Situation	Début	Fin	
Baccalauréat général et technologique [BGT]	Je suis en classe de seconde			✓
Baccalauréat général et technologique [BGT]	Je suis en classe de terminale			✗
Baccalauréat professionnel [BCP]	Je suis en classe de seconde			✗
Diplôme national du brevet [DNB]	Je suis en classe de 4ème			✗

+ J'effectue ma demande d'aménagements des épreuves de l'examen

➔ Sélectionner un examen



INCLUSCOL

DEMANDE D'AMENAGEMENTS DES EPREUVES

Accueil / demande d'aménagements

EXAMEN

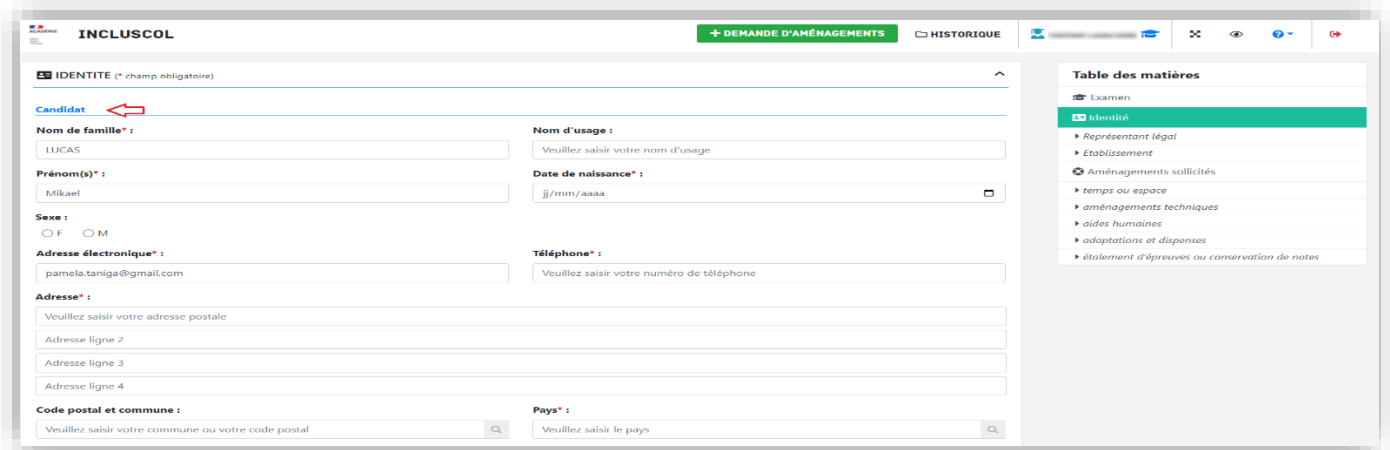
Examen* :

Sélectionner un examen

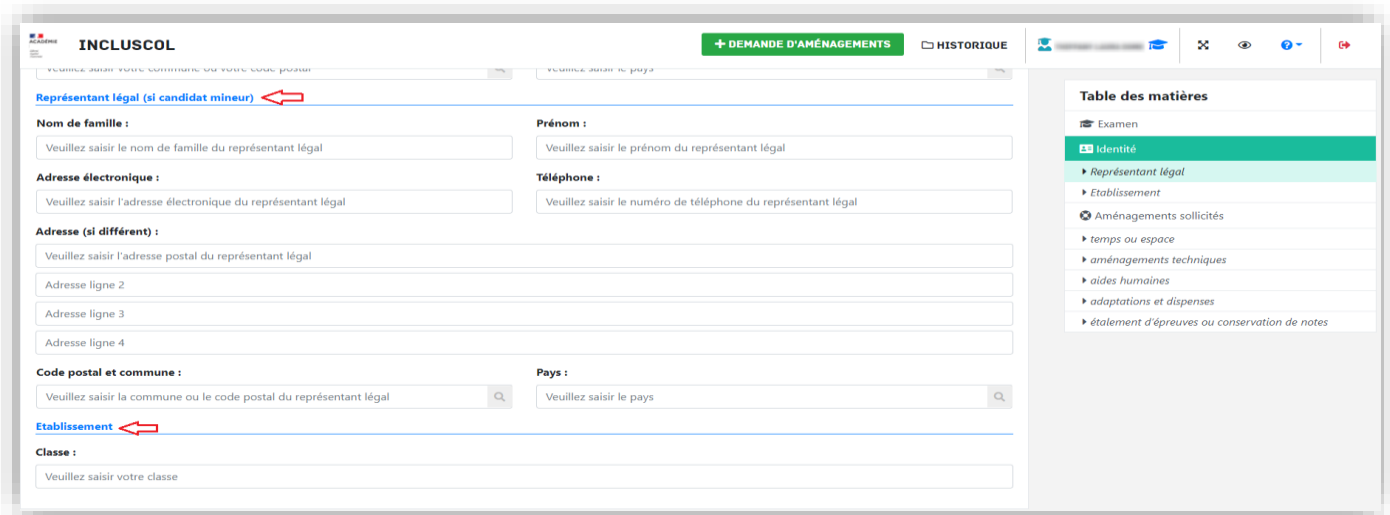
- Baccalauréat général et technologique [BGT]
- Baccalauréat professionnel [BCP]
- Brevet d'initiation aéronautique [BIA]
- Brevet de technicien [BT]
- Brevet de technicien supérieur [BTS]
- Brevet des métiers d'art [BMA]

➔ Renseigner les informations d'identité « candidat »

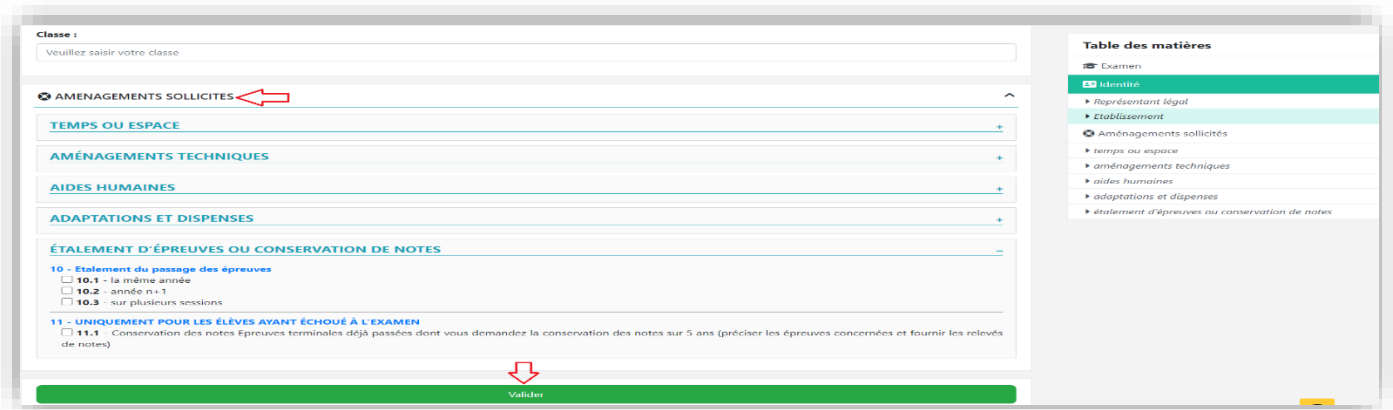
Demande d'aménagements des épreuves des examens et concours



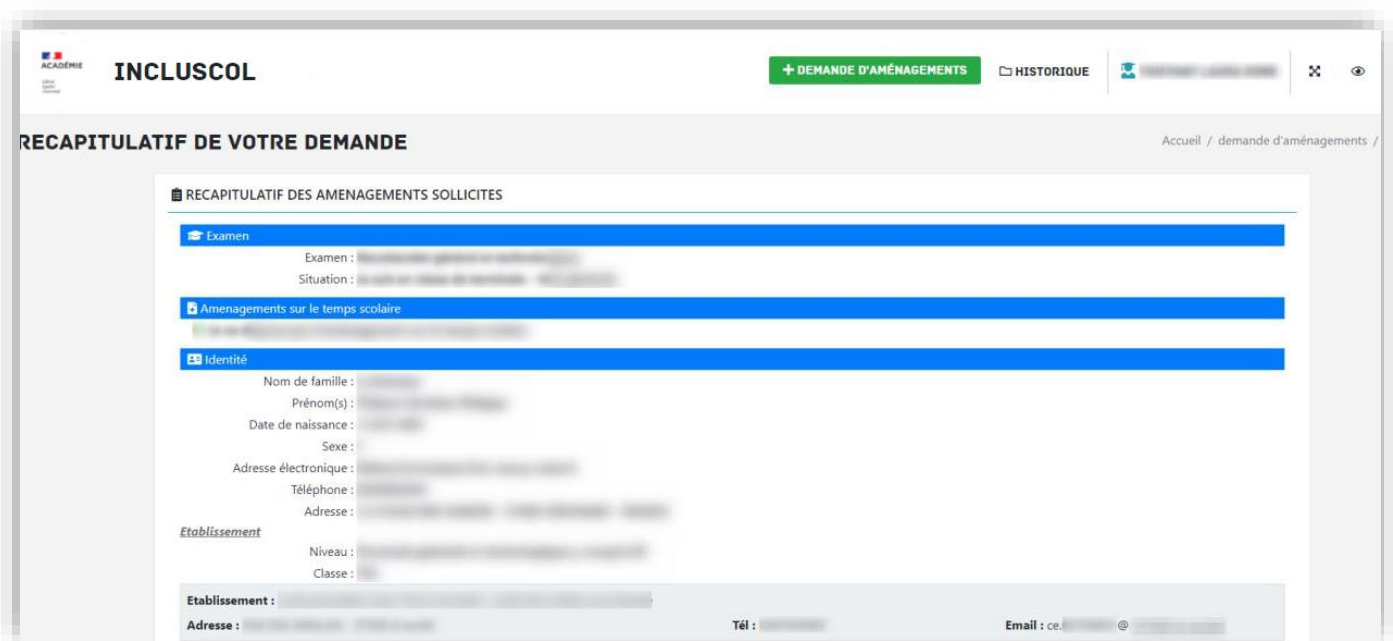
- Pour les candidats mineurs, renseigner les informations du « représentant légal », renseigner également, pour les candidats scolarisés dans un établissement privé hors contrat, les informations de l'établissement



- Sélectionner les aménagements souhaités, puis cliquer sur le bouton **Valider** pour soumettre la demande



→ Un récapitulatif de la demande s'affiche



→ Pour valider la demande, il faut :

- Vérifier les informations saisies et les corriger le cas échéant

Demande d'aménagements des épreuves des examens et concours


- Cocher la case « J'atteste que cette demande d'aménagements d'examen est faite par mes soins et en pleine responsabilité »
- Cliquer sur le bouton « Valider »

Nombre d'aménagements d'examen sollicités (nombre d'aménagements cochés) :

J'atteste que cette demande d'aménagements d'examen est faite par mes soins et en pleine responsabilité.

Le récapitulatif de la demande d'aménagements est envoyé par mail au candidat et à son représentant légal si le candidat est mineur.

➔ Le candidat peut suivre l'état d'avancement de sa demande en cliquant sur le bouton « Historique »


INCLUSCOL

MES DEMANDES D'AMÉNAGEMENTS

Recherche par date, examen, série, spécialité ou statut

afficher 10 demandes

#	Date demande	Examen	Série / Spécialité	Aménagements sollicités	Statut
1				8	Demande validée

Affichage de 1 à 1 de 1 demandes


Légende :

- Demande validée traitée par l'équipe pédagogique - en attente de l'avis médecin
- Statut : équipe pédagogique (attente) traitée par l'équipe pédagogique - en attente de la décision de l'autorité administrative
- Statut : médecin traitée par le médecin - en attente de la décision de l'autorité administrative
- Statut : autorité administrative traitée par l'autorité administrative - décision finale

Demande d'aménagements des épreuves des examens et concours

1.2.3 Modalités de déconnexion

Après chaque utilisation, l'utilisateur doit se déconnecter de l'application afin d'assurer la sécurité des données.

- Pour se déconnecter en toute sécurité, l'utilisateur doit cliquer sur le bouton de déconnexion  situé en haut à droite de l'écran

