

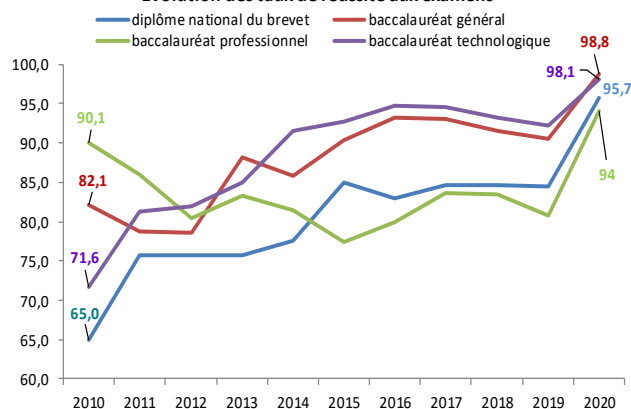
Les examens

Taux de réussite aux examens

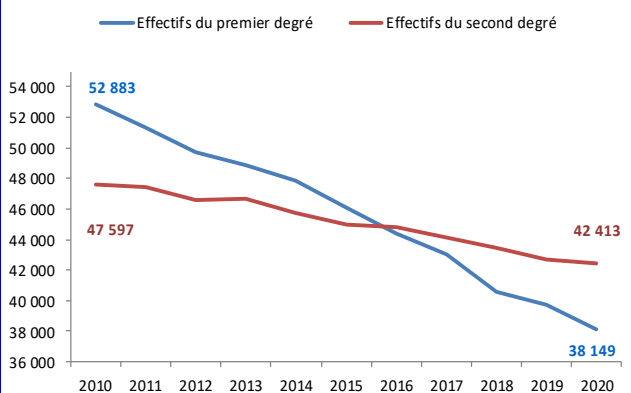
	2017	2018	2019	2020*
DNB	84,6%	84,6%	84,5%	95,7%
CAP	70,5%	79,0%	82,4%	85,9%
BEP	82,2%	81,9%	79,4%	87,8%
Baccalauréat général	93,0%	91,6%	90,6%	98,8%
Série L	94,5%	92,9%	91,6%	97,7%
Série ES	92,6%	89,1%	85,4%	99,2%
Série S	92,6%	92,7%	93,5%	98,9%
Baccalauréat technologique	94,7%	93,3%	92,2%	98,1%
Baccalauréat professionnel	83,4%	83,4%	80,8%	94,0%
BTS	69,4%	68,2%	67,4%	81,5%

*Données provisoires

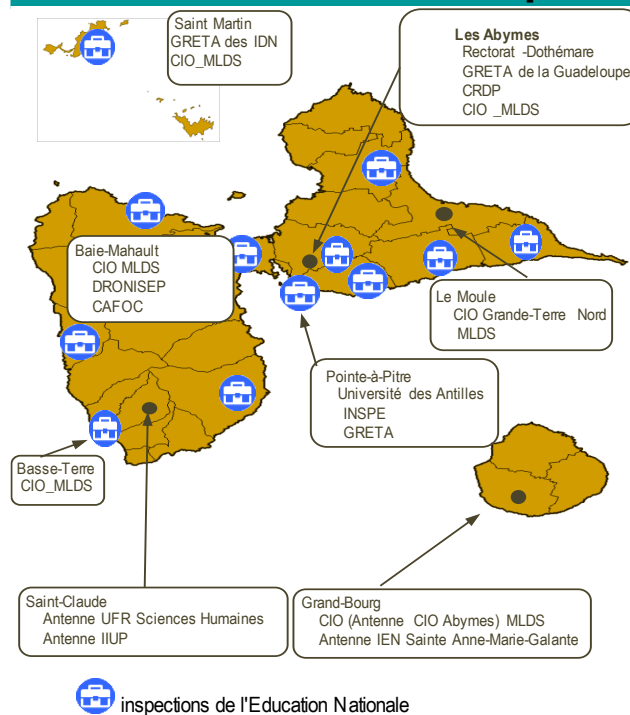
Évolution des taux de réussite aux examens



Evolution des effectifs d'élèves de 2010 à 2020 (secteur public)



Les services académiques



Lexique

CAFOC	Centre académique de formation continue
CIO	Centre d'information et d'orientation
Canopé	Réseau de création et accompagnement pédagogique
DRONISEP	Délégation régionale de l'office national d'information sur les enseignements et les professions

INSPE	Institut national supérieur du professorat et de l'éducation
GRETA	Groupeement d'établissements publics locaux d'enseignement

Contacts

Adresse Rectorat de la Guadeloupe
ZAC de Dothémare BP 480
97183 Les Abymes Cedex

SAPCG-Pôle Statistiques: ce.sapcg-ssa@ac-guadeloupe.fr

Parc d'activité de la Providence

Téléphone 0590 47 81 00

Fax 0590 47 81 01

courriel : ce.ctorat@ac-guadeloupe.fr

[Plan d'accès au rectorat](#)

www.ac-guadeloupe.fr

Année scolaire

2020-2021

SAPCG-SSA

Les chiffres clés de
l'Académie de Guadeloupe

295 écoles

88 collèges et lycées

42 848 écoliers

25 211 collégiens

10 375 personnels

19 303 lycéens

2 897 lycéens en Post Bac

1 340 apprentis

Un budget de 741,8 millions €

Les élèves (*)

Académie

Premier degré

	public	privé sous contrat	ensemble
Pré-élémentaire	13 624	1 519	15 143
Elémentaire	24 129	3 168	27 297
Enseignement spécialisé	396	12	408
Total 1er degré	38 149	4 699	42 848

Second degré

	public	privé sous contrat	ensemble
1er cycle	22 466	2 745	25 211
2nd cycle général et technologique	11 281	822	12 103
2nd cycle professionnel	6 282	918	7 200
Total 2nd degré	40 029	4 485	44 514

Post-Bac en lycée

	public	privé sous contrat	ensemble
CPGE, STS et autres postbac(**)	2 384	513	2 897

Total 2nd degré et Post-bac en lycée

	public	privé sous contrat	ensemble
	42 413	4 998	47 411

Ensemble

	public	privé sous contrat	ensemble
Ensemble	80 562	9 697	90 259

(*) Données issues de ONDE et SYSCA, élèves sous statut scolaire dans les établissements sous tutelle du Ministère de l'éducation nationale

(**) CPGE, STS, DCG et autres: classes préparatoires aux grandes écoles, sections de techniciens supérieurs, DCG et autres.

Les établissements

Académie

Les écoles

	public	privé sous contrat	ensemble
Maternelles	111	1	112
Élémentaires	169	14	183
Total	280	15	295

Les collèges et lycées*

	public	privé sous contrat	ensemble
Collèges	46	6	52
Lycées général et techno.	9	4	13
Lycées professionnels	7	6	13
Lycées polyvalents	8	1	9
Total	70	17	87

Ensemble des établissements: 350 32 382

Les établissements d'enseignement supérieur

Publics	Post-bac en lycée	16
	Université	1
	INSPE	1
	Autres établissements**	4
Privés sous contrat	Post-bac en lycée	9
Total		31

Formation continue et Apprentissage au 31/12/20

	Etablissement	Effectifs
GRETA de la Guadeloupe	1	48
CFA public	6	848
CFA privé	3	336
CFA agricole	1	108
Total	11	1 340

(*) Le lycée agricole n'est pas pris en compte.

(**) Autres établissements : CREPS, écoles d'infirmières, centre des métiers d'art...

GRETA : Groupement d'établissements publics locaux d'enseignement

CFA : Centre de formation d'apprentis

CFPPA : Centre de formation professionnelle et de promotion agricole

INSPE : Institut national supérieur du professorat et de l'éducation

Les personnels (*)

Académie

Personnels 1er degré - Secteur public	3 225
dont enseignants	2 743
dont assistant d'éduc., aux. de vie scolaire personnels de surveillances	482
dont Accompagnant des élèves en situation de handicap	425
Personnels 1er degré - Secteur privé sous contrat	255
Personnels 2nd degré - Secteur public	5 300
dont enseignants	3 782
en collège	1 653
en lycée	2 129
dont assistant d'éduc., aux. de vie scolaire personnels de surveillances	704
autres (dont remplacement)	814
dont Accompagnant des élèves en situation de handicap	662
Personnels 2nd degré - Secteur privé sous contrat	441
dont enseignants	429
en collège	169
en lycée	260
autres (dont remplacement)	12
Personnels de direction et d'inspection (dont 135 personnel de direction, 36 d'inspection et 17 directeurs de Segpa)	188
Personnels d'éducation et psychologues de l'orientation (dont 122 personnels d'éducation et 90 psychologues de l'orientation (40 pour le 1er degré et 50 pour le 2nd degré))	212
ATSS : Ingénieurs, Administratifs, Techniciens, Ouvriers et personnels de Service et de Santé	754
Total(**)	10 375

Données provisoires Bilan Social Académique (BSA) au 1er novembre 2020: Personnels actifs, affectés, toute position

(*) actifs affectés, regroupement par fonction selon la définition BSA 2020.

(**) personnel du 1er et 2nd degré des secteurs public et privé sous-contrat, personnel de direction et d'inspection, personnel d'éducation et d'orientation et personnel IATOSS

Le budget

Données 2019_Source D.B.M. (Division du Budget et des Moyens)

Enseignement privé du 1er et 2nd degrés	44 332 008 €
Enseignement scolaire public du 1er degré	228 215 235 €
Enseignement scolaire public du 2nd degré	380 918 118 €
Soutien de la politique de l'Éducation Nationale	23 041 925 €
Vie de l'élève	65 358 094 €
Total	741 865 380 €
dont rémunérations	698 937 914 €

