

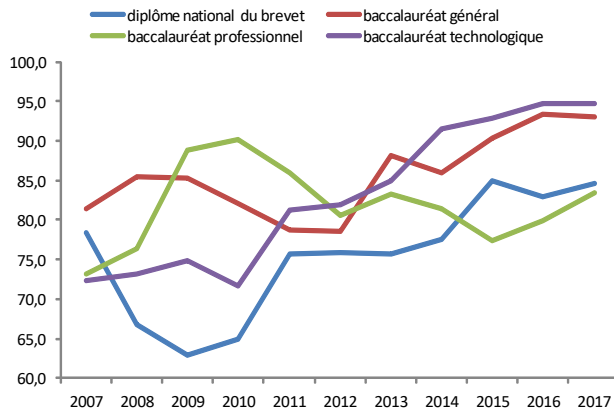
# Les examens

## Taux de réussite aux examens

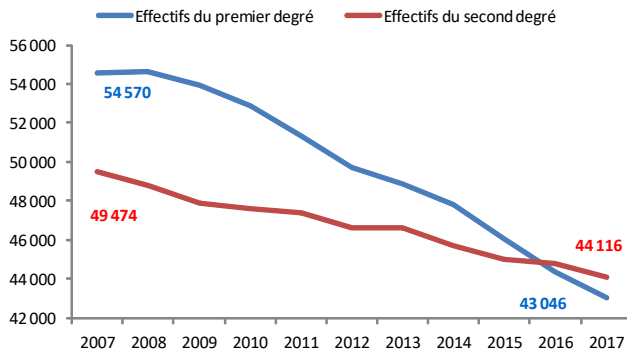
|                                       | 2014  | 2015  | 2016  | 2017* |
|---------------------------------------|-------|-------|-------|-------|
| Diplôme National du Brevet            | 78,8% | 84,9% | 83,0% | 84,6% |
| Certificat d'Aptitude Professionnelle | 78,0% | 80,3% | 80,5% | 70,5% |
| Brevet d'Etudes Professionnelles      | 76,5% | 74,1% | 79,5% | 82,2% |
| Baccalauréat général                  | 86,5% | 90,3% | 93,3% | 93,0% |
| Série littéraire                      | 87,8% | 90,3% | 94,5% | 94,5% |
| Série économique et sociale           | 78,1% | 89,0% | 93,0% | 92,6% |
| Série scientifique                    | 91,5% | 91,2% | 93,0% | 92,6% |
| Baccalauréat technologique            | 84,8% | 92,0% | 94,8% | 94,7% |
| Baccalauréat professionnel            | 83,4% | 82,0% | 79,9% | 83,4% |
| Brevet de Technicien Supérieur        | 63,1% | 60,6% | 64,5% | 69,4% |

\*Données provisoires

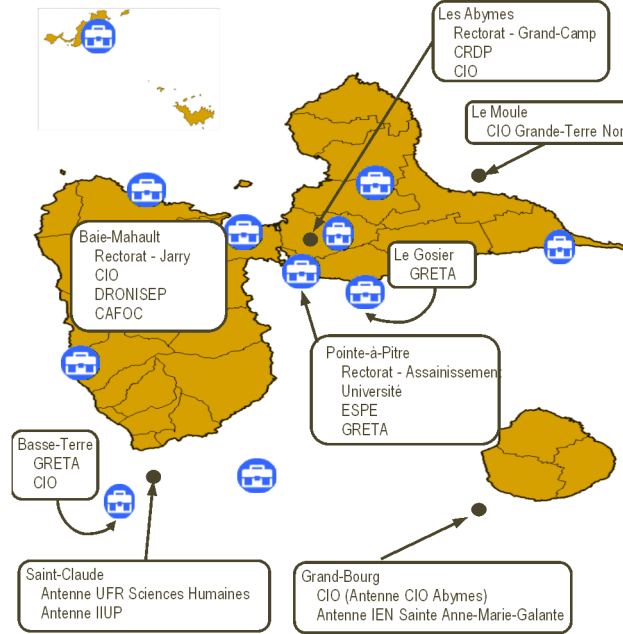
### Évolution des taux de réussite aux examens




### Evolution des effectifs d'élèves de 2007 à 2017 (secteur public)



# Les services académiques



 inspections de l'Education Nationale

### Lexique

- CAFOC Centre académique de formation continue
- CIO Centre d'information et d'orientation
- CRDP Centre régional de documentation pédagogique
- DRONISEP Délégation régionale de l'office national d'information sur les enseignements et les professions
- ESPE École supérieure du professorat et de l'éducation
- GRETA Groupement d'établissements publics locaux d'enseignement

## Contacts

**Adresse** Rectorat de la Guadeloupe  
ZAC de Dothémare BP 480  
97183 Les Abymes Cedex

**Courriel SAPCG-Pôle Statistiques:** ce.sapcg-ssa@ac-guadeloupe.fr

### Parc d'activité de la Providence

Téléphone 0590 47 81 00

Fax 0590 47 81 01

courriel : ce.rectorat@ac-guadeloupe.fr

[Plan d'accès au rectorat](#)

[www.ac-guadeloupe.fr](http://www.ac-guadeloupe.fr)



RÉGION ACADÉMIQUE  
MINISTÈRE  
DE L'ÉDUCATION NATIONALE,  
DE L'ENSEIGNEMENT SUPÉRIEUR  
ET DE LA RECHERCHE



Année scolaire  
2017-2018

SAPCG-SSA

## Les chiffres clés de l'Académie de Guadeloupe

304 écoles

91 collèges et lycées

48 007 écoliers

26 986 collégiens

9 483 personnels

19 583 lycéens

2 559 lycéens en Post Bac

Un budget de 714,3 millions €

## Les élèves (\*)

|                         | Académie      |                    |               |
|-------------------------|---------------|--------------------|---------------|
|                         | public        | privé sous contrat | ensemble      |
| <b>Premier degré</b>    |               |                    |               |
| Pré-élémentaire         | 15 567        | 1 555              | 17 122        |
| Elémentaire             | 27 051        | 3 406              | 30 457        |
| Enseignement spécialisé | 428           |                    | 428           |
| <b>Total 1er degré</b>  | <b>43 046</b> | <b>4 961</b>       | <b>48 007</b> |

## Second degré

|                                    | Académie      |                    |               |
|------------------------------------|---------------|--------------------|---------------|
|                                    | public        | privé sous contrat | ensemble      |
| 1er cycle                          | 24 182        | 2 804              | 26 986        |
| 2nd cycle général et technologique | 11 385        | 921                | 12 306        |
| 2nd cycle professionnel            | 6 394         | 883                | 7 277         |
| <b>Total 2nd degré</b>             | <b>41 961</b> | <b>4 608</b>       | <b>46 569</b> |

## Post-Bac en lycée

|               | Académie |                    |          |
|---------------|----------|--------------------|----------|
|               | public   | privé sous contrat | ensemble |
| CPGE et STS** | 2 155    | 404                | 2 559    |

Total 2nd degré et Post-bac en lycée

## Ensemble

|                 | Académie      |                    |               |
|-----------------|---------------|--------------------|---------------|
|                 | public        | privé sous contrat | ensemble      |
| <b>Ensemble</b> | <b>87 162</b> | <b>9 973</b>       | <b>97 135</b> |

(\*)Données Base Élève Académique, élèves sous statut scolaire dans les établissements sous tutelle du Ministère de l'éducation nationale

(\*\*) CPGE et STS : classes préparatoires aux grandes écoles et sections de techniciens supérieurs

## Les établissements

|                                | Académie   |                    |            |
|--------------------------------|------------|--------------------|------------|
|                                | public     | privé sous contrat | ensemble   |
| <b>Les écoles</b>              |            |                    |            |
| Maternelles                    | 116        | 1                  | 117        |
| Élémentaires                   | 173        | 14                 | 187        |
| <b>Total</b>                   | <b>289</b> | <b>15</b>          | <b>304</b> |
| <b>Les collèges et lycées*</b> |            |                    |            |
| Collèges                       | 47         | 6                  | 53         |
| LEGT                           | 10         | 6                  | 16         |
| Lycées professionnels          | 6          | 7                  | 13         |
| Lycées polyvalents             | 9          | -                  | 9          |
| <b>Total</b>                   | <b>72</b>  | <b>19</b>          | <b>91</b>  |

## Les établissements d'enseignement supérieur

|              |                         |    |
|--------------|-------------------------|----|
| Publics      | Post-bac en lycée       | 13 |
|              | Université              | 1  |
|              | ESPE                    | 1  |
|              | Autres établissements** | 4  |
|              | Privés sous contrat     | 5  |
| <b>Total</b> | <b>24</b>               |    |

## La formation continue et l'apprentissage

|         |                         |           |
|---------|-------------------------|-----------|
| Publics | GRETA                   | 4         |
|         | CFA Éducation nationale | 3         |
|         | CFA Agriculture         | 2         |
|         | CFPPA                   | 2         |
|         | <b>Total</b>            | <b>11</b> |

(\*) Le lycée agricole n'est pas pris en compte.

(\*\*)Autres établissements : CREPS, écoles d'infirmières, centre des métiers d'art...

LEGT : Lycées d'enseignement général et technologique

GRETA : Groupement d'établissements publics locaux d'enseignement

CFA : Centre de formation d'apprentis

CFPPA : Centre de formation professionnelle et de promotion agricole

ESPE : École supérieure du professorat et de l'éducation

## Les personnels (\*)

| Académie  |              |
|---|--------------|
| Personnels 1er degré - Secteur public   | 2 803        |
| dont enseignants  | 2 742        |
| dont assistant d'éduc., aux. de vie scolaire personnels de surveillances                      | 61           |
| Personnels 1er degré - Secteur privé sous contrat   | 257          |
| Personnels 2nd degré - Secteur public   | 4 902        |
| dont enseignants  | 3 888        |
| en collège  | 1 748        |
| en lycée  | 2 140        |
| dont assistant d'éduc., aux. de vie scolaire personnels de surveillances                      | 675          |
| autres (dont remplacement)  | 339          |
| Personnels 2nd degré - Secteur privé sous contrat   | 459          |
| dont enseignants  | 453          |
| en collège  | 176          |
| en lycée  | 277          |
| Personnels de direction et d'inspection   | 164          |
| Personnels d'éducation et d'orientation   | 136          |
| ATSS : Ingénieurs, Administratifs, Techniciens, Ouvriers et personnels de Service et de Santé | 762          |
| <b>Total(**)</b>  | <b>9 483</b> |

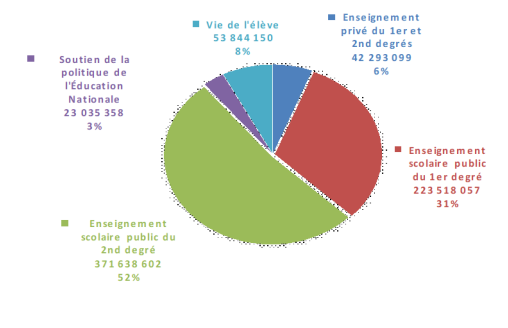
Données Bilan Social Académique (BSA) au 1er novembre 2017

(\*) actifs affectés, regroupement par fonction selon la définition BSA 2017. Données provisoires

(\*\*) personnel du 1er et 2nd degré des secteurs public et privé sous-contrat, personnel de direction et d'inspection, personnel d'éducation et d'orientation et personnel IATOSS

## Le budget (\*)

|                    |                      |
|--------------------|----------------------|
| <b>Total</b>       | <b>714 329 266 €</b> |
| dont rémunérations | 673 399 551 €        |



\*données 2017. Source: DBM (Division des moyens et du budget)

Pour l'enseignement privé budget réalisé, pour les autres lignes budget initial